

# Vyhodnocení projektu Mapa ZŠ 2022/23

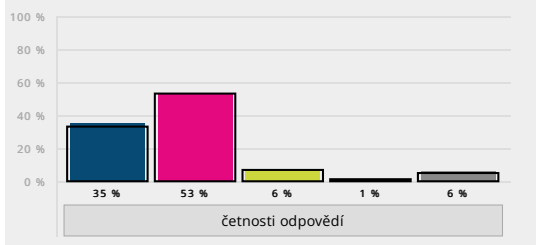
## Souhrnný přehled - Rodič (ZŠ)

Jste u vás ve škole spokojen/a s následujícími oblastmi?

### 1. s celkovou úrovní výuky (její přínosnost, záživnost, jak je zajímavá atd.)

- A) rozhodně ano
- B) spíše ano
- C) spíše ne
- D) rozhodně ne
- E) nedovedu posoudit

#### Souhrnně za školu Vyhodnocení úlohy



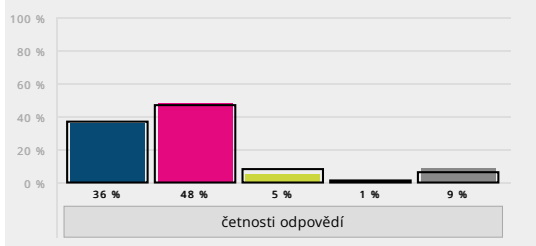
Skupina	A) rozhodně ano	B) spíše ano	C) spíše ne	D) rozhodně ne	E) nedovedu posoudit	Bodový průměr (percentil)
Rodič (ZŠ)	96 35 %	146 53 %	16 6 %	2 1 %	16 6 %	3,29 (56)
celkem	11996 33 %	19075 53 %	2584 7 %	338 1 %	1884 5 %	3,26

Jste u vás ve škole spokojen/a s následujícími oblastmi?

### 2. s pedagogickými kvalitami vyučujících (jak dovedou látku vysvětlit, zaujmout výkladem, komunikovat se žáky atd.)

- A) rozhodně ano
- B) spíše ano
- C) spíše ne
- D) rozhodně ne
- E) nedovedu posoudit

#### Souhrnně za školu Vyhodnocení úlohy



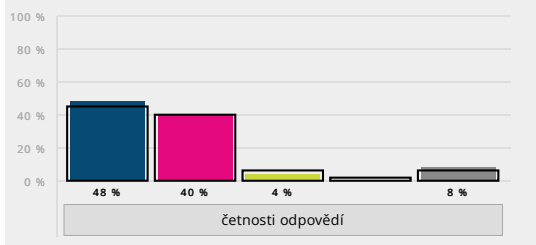
Skupina	A) rozhodně ano	B) spíše ano	C) spíše ne	D) rozhodně ne	E) nedovedu posoudit	Bodový průměr (percentil)
Rodič (ZŠ)	100 36 %	132 48 %	15 5 %	4 1 %	25 9 %	3,31 (49)
celkem	13417 37 %	16882 47 %	2875 8 %	404 1 %	2274 6 %	3,29

Jste u vás ve škole spokojen/a s následujícími oblastmi?

### 3. s vedením školy

- A) rozhodně ano
- B) spíše ano
- C) spíše ne
- D) rozhodně ne
- E) nedovedu posoudit

#### Souhrnně za školu Vyhodnocení úlohy



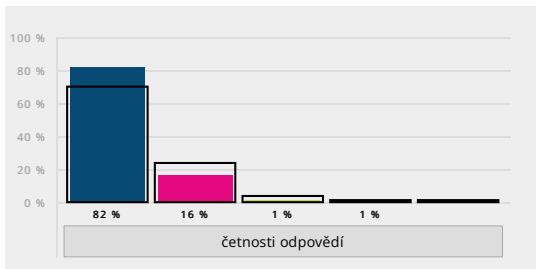
Skupina	A) rozhodně ano	B) spíše ano	C) spíše ne	D) rozhodně ne	E) nedovedu posoudit	Bodový průměr (percentil)
Rodič (ZŠ)	131 48 %	110 40 %	11 4 %	0 0 %	22 8 %	3,48 (57)
celkem	16040 45 %	14413 40 %	2289 6 %	710 2 %	2312 6 %	3,37

Jste u vás ve škole spokojen/a s následujícími oblastmi?

#### 4. s komunikací s třídní učitelkou / třídním učitelem vašeho dítěte

- A) rozhodně ano
- B) spíše ano
- C) spíše ne
- D) rozhodně ne
- E) nedovedu posoudit

Souhrnně za školu [Vyhodnocení úlohy](#)



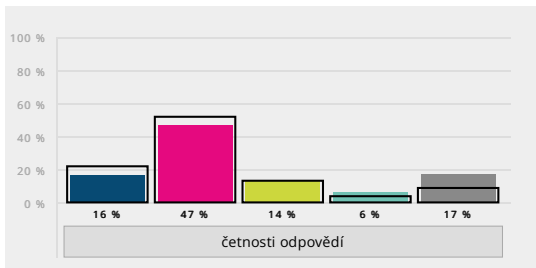
Skupina	A) rozhodně ano	B) spíše ano	C) spíše ne	D) rozhodně ne	E) nedovedu posoudit	Bodový průměr (percentil)
Rodič (ZŠ)	225 82 %	44 16 %	4 1 %	3 1 %	0 0 %	3,78 (85)
<b>celkem</b>	<b>24992 70 %</b>	<b>8662 24 %</b>	<b>1505 4 %</b>	<b>499 1 %</b>	<b>211 1 %</b>	<b>3,63</b>

Jste u vás ve škole spokojen/a s následujícími oblastmi?

#### 5. s kvalitou vztahů mezi žáky (jak se k sobě chovají, jak spolu vycházejí atd.)

- A) rozhodně ano
- B) spíše ano
- C) spíše ne
- D) rozhodně ne
- E) nedovedu posoudit

Souhrnně za školu [Vyhodnocení úlohy](#)



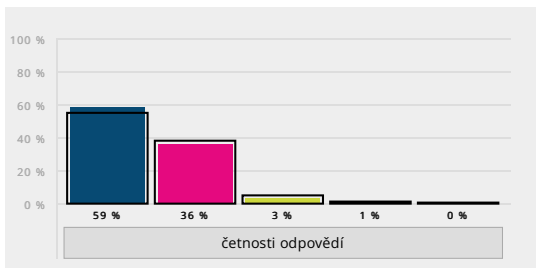
Skupina	A) rozhodně ano	B) spíše ano	C) spíše ne	D) rozhodně ne	E) nedovedu posoudit	Bodový průměr (percentil)
Rodič (ZŠ)	44 16 %	128 47 %	38 14 %	17 6 %	48 17 %	2,88 (23)
<b>celkem</b>	<b>7836 22 %</b>	<b>18702 52 %</b>	<b>4627 13 %</b>	<b>1332 4 %</b>	<b>3306 9 %</b>	<b>3,02</b>

Jste u vás ve škole spokojen/a s následujícími oblastmi?

#### 6. se způsobem předávání důležitých informací rodičům

- A) rozhodně ano
- B) spíše ano
- C) spíše ne
- D) rozhodně ne
- E) nedovedu posoudit

Souhrnně za školu [Vyhodnocení úlohy](#)



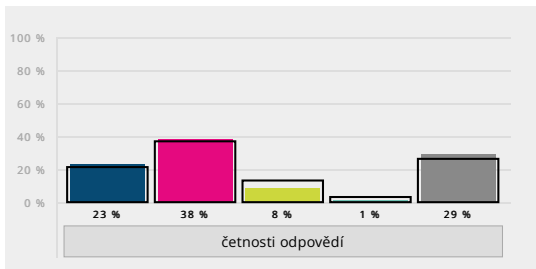
Skupina	A) rozhodně ano	B) spíše ano	C) spíše ne	D) rozhodně ne	E) nedovedu posoudit	Bodový průměr (percentil)
Rodič (ZŠ)	162 59 %	100 36 %	9 3 %	2 1 %	1 0 %	3,55 (66)
<b>celkem</b>	<b>19620 55 %</b>	<b>13757 38 %</b>	<b>1878 5 %</b>	<b>423 1 %</b>	<b>137 0 %</b>	<b>3,47</b>

Jste u vás ve škole spokojen/a s následujícími oblastmi?

### 7. s nabídkou volitelných předmětů (jejich kvalita a množství)

- A) rozhodně ano
- B) spíše ano
- C) spíše ne
- D) rozhodně ne
- E) nedovedu posoudit

Souhrnně za školu [Vyhodnocení úlohy](#)



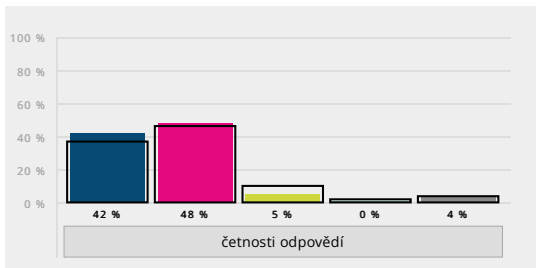
Skupina	A) rozhodně ano	B) spíše ano	C) spíše ne	D) rozhodně ne	E) nedovedu posoudit	Bodový průměr (percentil)
Rodič (ZŠ)	64 23 %	104 38 %	23 8 %	4 1 %	79 29 %	3,17 (69)
<b>celkem</b>	<b>7483 21 %</b>	<b>12889 37 %</b>	<b>4386 13 %</b>	<b>1205 3 %</b>	<b>9115 26 %</b>	<b>3,03</b>

Jste u vás ve škole spokojen/a s následujícími oblastmi?

### 8. se školními akcemi (jejich téma, množství, zábavnost, přínosnost atd.)

- A) rozhodně ano
- B) spíše ano
- C) spíše ne
- D) rozhodně ne
- E) nedovedu posoudit

Souhrnně za školu [Vyhodnocení úlohy](#)



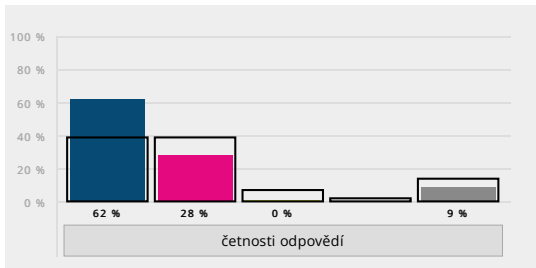
Skupina	A) rozhodně ano	B) spíše ano	C) spíše ne	D) rozhodně ne	E) nedovedu posoudit	Bodový průměr (percentil)
Rodič (ZŠ)	116 42 %	131 48 %	15 5 %	1 0 %	12 4 %	3,38 (69)
<b>celkem</b>	<b>6480 37 %</b>	<b>8160 46 %</b>	<b>1824 10 %</b>	<b>388 2 %</b>	<b>725 4 %</b>	<b>3,23</b>

Jste u vás ve škole spokojen/a s následujícími oblastmi?

### 9. s vybavením a zázemím, které škola využívá pro tělesnou výchovu a sportovní aktivity (množství a kvalita pomůcek na sportovní hry, vybavení a velikost hřiště a tělocvičny atd.)

- A) rozhodně ano
- B) spíše ano
- C) spíše ne
- D) rozhodně ne
- E) nedovedu posoudit

Souhrnně za školu [Vyhodnocení úlohy](#)



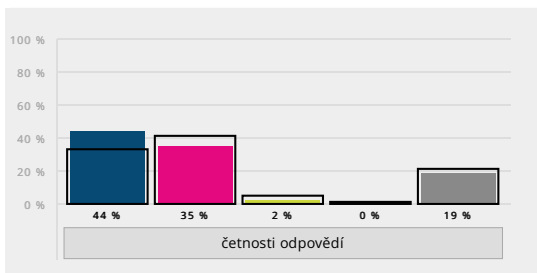
Skupina	A) rozhodně ano	B) spíše ano	C) spíše ne	D) rozhodně ne	E) nedovedu posoudit	Bodový průměr (percentil)
Rodič (ZŠ)	171 62 %	78 28 %	1 0 %	0 0 %	26 9 %	3,68 (94)
<b>celkem</b>	<b>13911 39 %</b>	<b>13897 39 %</b>	<b>2341 7 %</b>	<b>690 2 %</b>	<b>5046 14 %</b>	<b>3,33</b>

Jste u vás ve škole spokojen/a s následujícími oblastmi?

### 10. s pomůckami, které se na škole používají při výuce (kvalita a množství učebních materiálů, počítačů, programů, vybavení laboratoří atd.)

- A) rozhodně ano
- B) spíše ano
- C) spíše ne
- D) rozhodně ne
- E) nedovedu posoudit

#### Souhrnně za školu [Vyhodnocení úlohy](#)



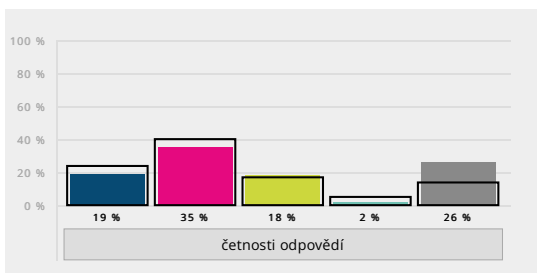
Skupina	A) rozhodně ano	B) spíše ano	C) spíše ne	D) rozhodně ne	E) nedovedu posoudit	Bodový průměr (percentil)
Rodič (ZŠ)	118 44 %	94 35 %	6 2 %	1 0 %	50 19 %	3,5 (80)
<b>celkem</b>	<b>11649 33 %</b>	<b>14674 41 %</b>	<b>1684 5 %</b>	<b>226 1 %</b>	<b>7458 21 %</b>	<b>3,34</b>

Jste u vás ve škole spokojen/a s následujícími oblastmi?

### 11. s nabídkou kroužků (množství, zaměření, úroveň vedoucích atd.)

- A) rozhodně ano
- B) spíše ano
- C) spíše ne
- D) rozhodně ne
- E) nedovedu posoudit

#### Souhrnně za školu [Vyhodnocení úlohy](#)



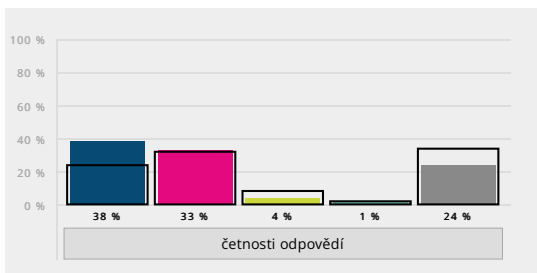
Skupina	A) rozhodně ano	B) spíše ano	C) spíše ne	D) rozhodně ne	E) nedovedu posoudit	Bodový průměr (percentil)
Rodič (ZŠ)	51 19 %	93 35 %	49 18 %	5 2 %	71 26 %	2,96 (51)
<b>celkem</b>	<b>4086 24 %</b>	<b>6813 40 %</b>	<b>2984 17 %</b>	<b>800 5 %</b>	<b>2454 14 %</b>	<b>2,97</b>

Jste u vás ve škole spokojen/a s následujícími oblastmi?

### 12. s výukou práce na počítači / informatiky (její kvalita, přínosnost, modernost atd.)

- A) rozhodně ano
- B) spíše ano
- C) spíše ne
- D) rozhodně ne
- E) nedovedu posoudit

#### Souhrnně za školu [Vyhodnocení úlohy](#)



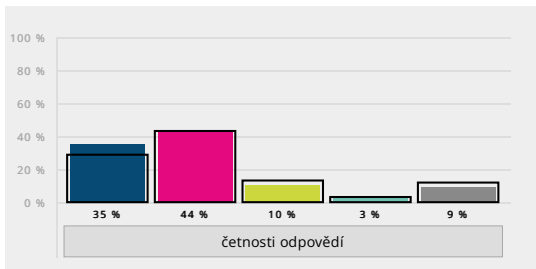
Skupina	A) rozhodně ano	B) spíše ano	C) spíše ne	D) rozhodně ne	E) nedovedu posoudit	Bodový průměr (percentil)
Rodič (ZŠ)	101 38 %	89 33 %	12 4 %	2 1 %	63 24 %	3,42 (80)
<b>celkem</b>	<b>8521 24 %</b>	<b>11428 32 %</b>	<b>2693 8 %</b>	<b>795 2 %</b>	<b>12097 34 %</b>	<b>3,18</b>

Jste u vás ve škole spokojen/a s následujícími oblastmi?

### 13. s výukou cizích jazyků (její kvalita, přínosnost, modernost atd.)

- A) rozhodně ano
- B) spíše ano
- C) spíše ne
- D) rozhodně ne
- E) nedovedu posoudit

#### Souhrnně za školu [Vyhodnocení úlohy](#)



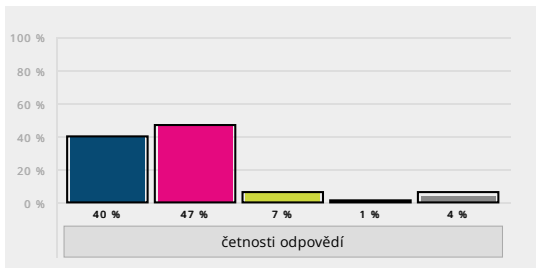
Skupina	A) rozhodně ano	B) spíše ano	C) spíše ne	D) rozhodně ne	E) nedovedu posoudit	Bodový průměr (percentil)
Rodič (ZŠ)	93 35 %	118 44 %	27 10 %	7 3 %	24 9 %	3,21 (65)
<b>celkem</b>	<b>10258 29 %</b>	<b>15355 43 %</b>	<b>4612 13 %</b>	<b>1225 3 %</b>	<b>4153 12 %</b>	<b>3,1</b>

Jste u vás ve škole spokojen/a s následujícími oblastmi?

### 14. s prostorami školy (jak jsou zařízené a vyzdobené chodby, učebny a šatny atd.)

- A) rozhodně ano
- B) spíše ano
- C) spíše ne
- D) rozhodně ne
- E) nedovedu posoudit

#### Souhrnně za školu [Vyhodnocení úlohy](#)



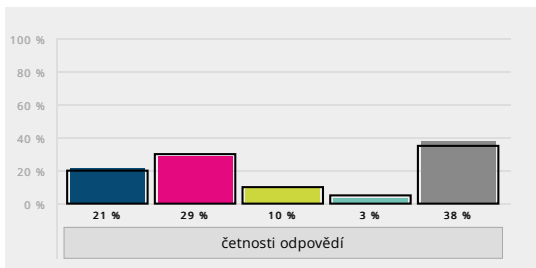
Skupina	A) rozhodně ano	B) spíše ano	C) spíše ne	D) rozhodně ne	E) nedovedu posoudit	Bodový průměr (percentil)
Rodič (ZŠ)	106 40 %	126 47 %	20 7 %	4 1 %	11 4 %	3,3 (38)
<b>celkem</b>	<b>14157 40 %</b>	<b>16823 47 %</b>	<b>2146 6 %</b>	<b>380 1 %</b>	<b>2170 6 %</b>	<b>3,34</b>

Jste u vás ve škole spokojen/a s následujícími oblastmi?

### 15. s úrovní záchodů a umývár (jak jsou zařízené, jak bývají uklizené atd.)

- A) rozhodně ano
- B) spíše ano
- C) spíše ne
- D) rozhodně ne
- E) nedovedu posoudit

#### Souhrnně za školu [Vyhodnocení úlohy](#)

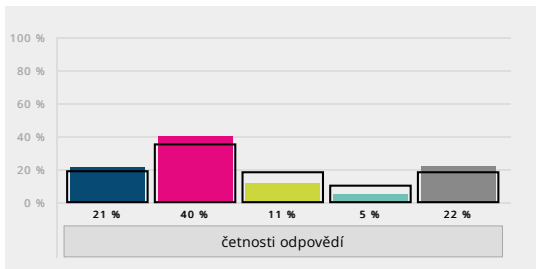


Skupina	A) rozhodně ano	B) spíše ano	C) spíše ne	D) rozhodně ne	E) nedovedu posoudit	Bodový průměr (percentil)
Rodič (ZŠ)	56 21 %	77 29 %	26 10 %	7 3 %	102 38 %	3,1 (49)
<b>celkem</b>	<b>7111 20 %</b>	<b>10792 30 %</b>	<b>3743 10 %</b>	<b>1671 5 %</b>	<b>12339 35 %</b>	<b>3</b>

### 16. s úrovní školní jídelny (chut' a kvalita podávaného jídla, jak se tam člověk během oběda cítí atd.)

- A) rozhodně ano
- B) spíše ano
- C) spíše ne
- D) rozhodně ne
- E) nedovedu posoudit

#### Souhrnně za školu [Vyhodnocení úlohy](#)



Skupina	A) rozhodně ano	B) spíše ano	C) spíše ne	D) rozhodně ne	E) nedovedu posoudit	Bodový průměr (percentil)
Rodič (ZŠ)	57 21 %	108 40 %	30 11 %	14 5 %	59 22 %	3 (62)
celkem	6897 19 %	12350 35 %	6488 18 %	3649 10 %	6330 18 %	2,77

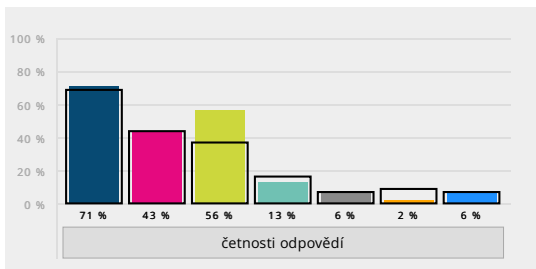
### 17. Zde můžete uvést konkrétní důvody své (ne)spokojenosti s uvedenými oblastmi:

Otevřené odpovědi jsou v [samostatném reportu](#).

### 18. Co pro vás bylo rozhodující při volbě této školy? Vyberte z následujících možností maximálně tři faktory, které pro vás byly při volbě této školy rozhodující.

- A) vzdálenost od bydliště, aby dítě nemuselo dojíždět příliš daleko
- B) do školy chodí kamarádi nebo sourozenci dítěte
- C) pověst školy, dojem z osobní návštěvy školy a/nebo doporučení jiných rodičů
- D) zaměření školy nebo některé třídy (sport, jazyky apod.), množství a rozsah volitelných předmětů
- E) známý ředitel a/nebo pedagog
- F) neměli jsme v podstatě jinou možnost
- G) jiný důvod (prosím uveďte):

#### Souhrnně za školu [Vyhodnocení úlohy](#)



Skupina	A) vzdálenost od bydliště, aby dítě nemuselo dojíždět příliš daleko	B) do školy chodí kamarádi nebo sourozenci dítěte	C) pověst školy, dojem z osobní návštěvy školy a/nebo doporučení jiných rodičů	D) zaměření školy nebo některé třídy	E) známý ředitel a/nebo pedagog	F) neměli jsme v podstatě jinou možnost	G) jiný důvod
Rodič (ZŠ)	191 71 %	116 43 %	151 56 %	36 13 %	16 6 %	6 2 %	16 6 %
celkem	24418 69 %	15686 44 %	12919 37 %	5493 16 %	2396 7 %	3261 9 %	2513 7 %

Odpovědi u otevřené možnosti jsou v [samostatném reportu](#).

ČJ = český jazyk  
AJ = anglický jazyk  
další cizí jazyk = cizí jazyk (kromě AJ)  
MA = matematika  
OV = výchova k občanství (občanská výchova)

CH = chemie  
FY = fyzika  
PŘ = přírodopis (biologie)  
ZE = zeměpis

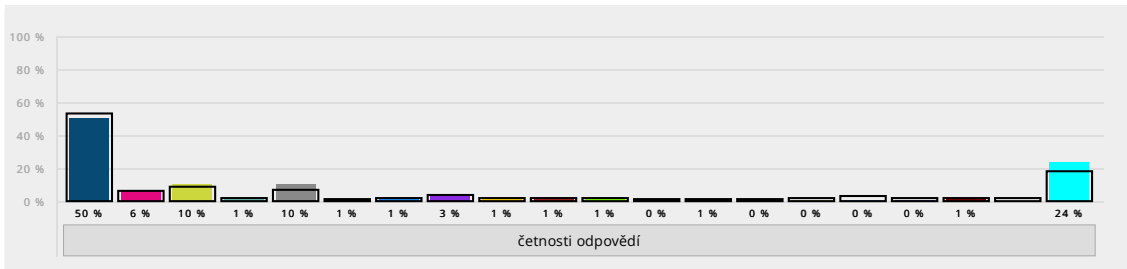
DĚ = dějepis  
PRV = prvouka  
VL = vlastivěda  
PŘV = přírodověda  
HV = hudební výchova

INF = informatika  
TV = tělesná výchova  
VV = výtvarná výchova

19. Má vaše dítě letos nějaké předměty, k jejichž vyučujícím či způsobu výuky máte vážnější výhrady? Pokud ano, vyberte všechny takové předměty v následujícím seznamu.

- A) takový předmět nemá
- B) ČJ
- C) AJ
- D) další cizí jazyk
- E) MA
- F) OV
- G) CH
- H) FY
- I) PŘ
- J) ZE
- K) DĚ
- L) PRV
- M) VL
- N) PŘV
- O) INF
- P) TV
- Q) VV
- R) HV
- S) jiný předmět (napište jaký):
- T) nedovedu posoudit

Souhrnně za školu [Vyhodnocení úlohy](#)



Skupina	A) takový předmět nemá	B) ČJ	C) AJ	D) další cizí jazyk	E) MA	F) OV	G) CH	H) FY	I) PŘ	J) ZE	K) DĚ	L) PRV	M) VL	N) PŘV	O) INF	P) TV	Q) VV	R) HV	S) jiný předmět	T) nedovedu posoudit
Rodič (ZŠ)	105 50%	12 6%	21 10%	2 1%	21 10%	2 1%	2 1%	6 3%	3 1%	3 1%	2 1%	1 0%	2 1%	1 0%	1 0%	1 0%	2 1%	0 0%	51 24%	
celkem	15448 53%	1682 6%	2648 9%	706 2%	2201 7%	354 1%	447 2%	1223 4%	652 2%	720 2%	702 2%	197 1%	292 1%	250 1%	654 2%	864 3%	580 2%	661 2%	712 2%	5323 18%

Odpovědi u otevřené možnosti jsou v [samostatném reportu](#).

20. Pokud jste v předchozí otázce některé z předmětů označil/a, uveďte prosím, jaké konkrétní výhrady vůči jejich vyučujícím či způsobu výuky máte (nezapomeňte k uvedenému důvodu vaši nespokojenosti doplnit, o jaký předmět se jedná):

Otevřené odpovědi jsou v [samostatném reportu](#).

ČJ = český jazyk  
AJ = anglický jazyk  
další cizí jazyk = cizí jazyk (kromě AJ)  
MA = matematika  
OV = výchova k občanství (občanská výchova)

CH = chemie  
FY = fyzika  
PŘ = přírodopis (biologie)  
ZE = zeměpis

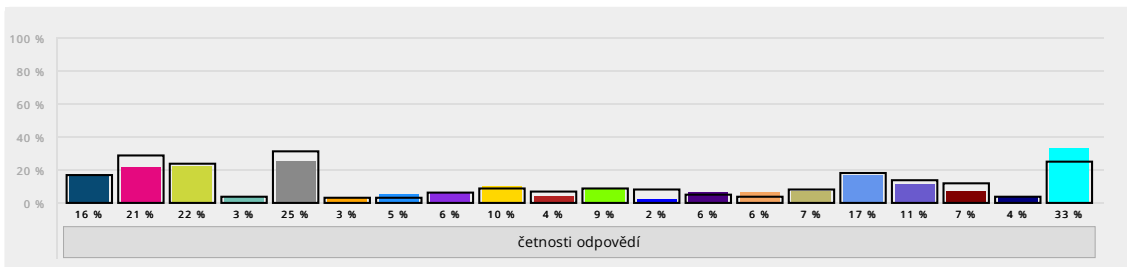
DĚ = dějepis  
PRV = prvouka  
VL = vlastivěda  
PŘV = přírodověda  
HV = hudební výchova

INF = informatika  
TV = tělesná výchova  
VV = výtvarná výchova

21. Má vaše dítě letos nějaké předměty, s jejichž vyučujícím či způsobem výuky jste obzvláště spokojen/a? Pokud ano, vyberte všechny takové předměty v následujícím seznamu.

- A) takový předmět nemá
- B) ČJ
- C) AJ
- D) další cizí jazyk
- E) MA
- F) OV
- G) CH
- H) FY
- I) PŘ
- J) ZE
- K) DĚ
- L) PRV
- M) VL
- N) PŘV
- O) INF
- P) TV
- Q) VV
- R) HV
- S) jiný předmět (napište jaký):
- T) nedovedu posoudit

Souhrnně za školu [Vyhodnocení úlohy](#)



Skupina	A) takový předmět nemá	B) ČJ	C) AJ	D) další cizí jazyk	E) MA	F) OV	G) CH	H) FY	I) PŘ	J) ZE	K) DĚ	L) PRV	M) VL	N) PŘV	O) INF	P) TV	Q) VV	R) HV	S) jiný předmět	T) nedovedu posoudit
Rodič (ZŠ)	34 16%	45 21%	47 22%	6 3%	55 25%	6 3%	10 5%	12 6%	21 10%	9 4%	20 9%	5 2%	13 6%	13 6%	16 7%	36 17%	24 11%	15 7%	8 4%	72 33%
celkem	5032 17%	8700 29%	7227 24%	1281 4%	9453 31%	1040 3%	970 3%	1790 6%	2841 9%	2180 7%	2738 9%	2305 8%	1647 5%	1354 4%	2310 8%	5347 18%	4225 14%	3521 12%	1231 4%	7720 25%

Odpovědi u otevřené možnosti jsou v [samostatném reportu](#).

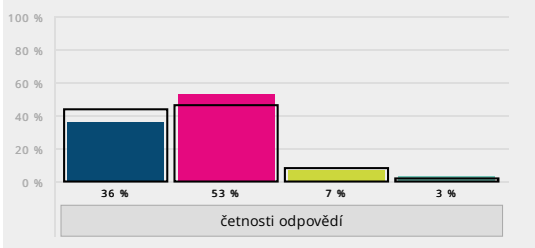
22. Pokud jste v předchozí otázce některé z předmětů označil/a, uveďte prosím bližší důvody své spokojenosti (nezapomeňte doplnit, o jaký předmět se jedná):

Otevřené odpovědi jsou v [samostatném reportu](#).

### 23. Bývá vaše dítě kvůli škole ve stresu?

- A) téměř nikdy
- B) občas
- C) často
- D) téměř vždy

#### Souhrnně za školu [Vyhodnocení úlohy](#)

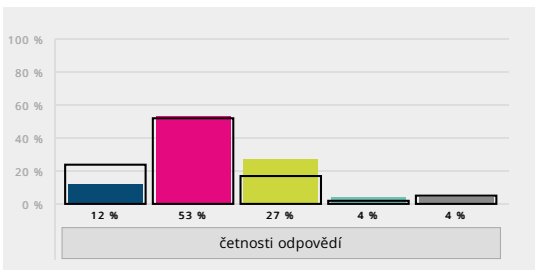


Skupina	A) téměř nikdy	B) občas	C) často	D) téměř vždy	Bodový průměr (percentil)
Rodič (ZŠ)	93 36 %	137 53 %	19 7 %	9 3 %	3,22 (24)
<b>celkem</b>	<b>7430 44 %</b>	<b>7848 46 %</b>	<b>1389 8 %</b>	<b>366 2 %</b>	<b>3,31</b>

### 24. Jak vnímáte nároky, které škola klade na vaše dítě? Vyberte jednu odpověď, která je podle vás nejvýstižnější.

- A) Škola pro mé dítě náročná není, nároky bych klidně zvýšil/a, pokud by byly smysluplné.
- B) Škola pro mé dítě náročná není, ale nároky bych nezvyšoval/a.
- C) Škola je pro mé dítě náročná, ale nároky bych nesnižoval/a.
- D) Škola je pro mé dítě příliš náročná, nároky by se měly snížit.
- E) Nedovedu posoudit.

#### Souhrnně za školu [Vyhodnocení úlohy](#)

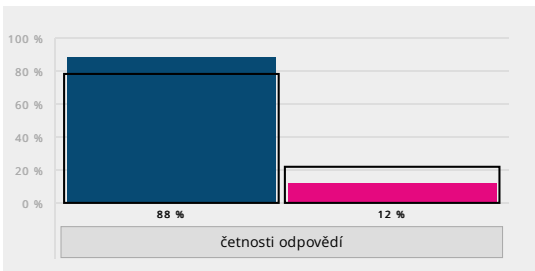


Skupina	A) Škola pro mé dítě náročná není, nároky bych klidně zvýšil/a, pokud by byly smysluplné.	B) Škola pro mé dítě náročná není, ale nároky bych nezvyšoval/a.	C) Škola je pro mé dítě náročná, ale nároky bych nesnižoval/a.	D) Škola je pro mé dítě příliš náročná, nároky by se měly snížit.	E) Nedovedu posoudit.
Rodič (ZŠ)	32 12 %	136 53 %	70 27 %	10 4 %	10 4 %
<b>celkem</b>	<b>8201 24 %</b>	<b>18093 52 %</b>	<b>5908 17 %</b>	<b>828 2 %</b>	<b>1840 5 %</b>

### 25. Chtěl/a byste od školy dostávat více informací o chování svého dítěte?

- A) Ne, současný stav mi vyhovuje.
- B) Ano, uvítal/a bych více informací. Zde můžete uvést, které informace postrádáte:

#### Souhrnně za školu [Vyhodnocení úlohy](#)



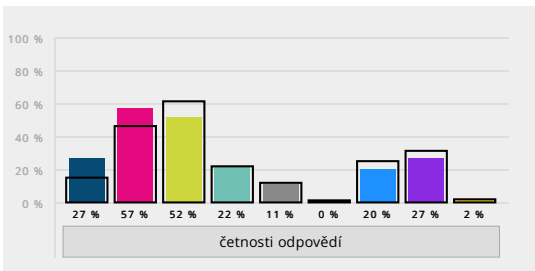
Skupina	A) Ne, současný stav mi vyhovuje.	B) Ano, uvítal/a bych více informací. Zde můžete uvést, které informace postrádáte:
Rodič (ZŠ)	226 88 %	31 12 %
<b>celkem</b>	<b>27219 78 %</b>	<b>7493 22 %</b>

Odpovědi u otevřené možnosti jsou v [samostatném reportu](#).

### 26. Jakou formu komunikace ze strany školy byste preferoval/a nejvíce? Z následujících možností vyberte jednu až tři odpovědi.

- A) písemná sdělení předávaná prostřednictvím žáků
- B) e-mailové zprávy
- C) školní systém (např. Bakaláři, Edookit atd.)
- D) WhatsApp, Facebook a jiné aplikace
- E) internetové stránky školy
- F) školní nástěnka
- G) rodičovské schůzky
- H) individuální konzultace s učiteli
- I) jiný způsob (prosím uveďte):

#### Souhrnně za školu [Vyhodnocení úlohy](#)



Skupina	A) písemná sdělení předávaná prostřednictvím žáků	B) e-mailové zprávy	C) školní systém	D) WhatsApp, Facebook a jiné aplikace	E) internetové stránky školy	F) školní nástěnka	G) rodičovské schůzky	H) individuální konzultace s učiteli	I) jiný způsob
Rodič (ZŠ)	70 27 %	145 57 %	133 52 %	55 22 %	28 11 %	1 0 %	52 20 %	69 27 %	5 2 %
<b>celkem</b>	<b>2585 15 %</b>	<b>7746 46 %</b>	<b>10331 61 %</b>	<b>3817 22 %</b>	<b>2023 12 %</b>	<b>170 1 %</b>	<b>4334 25 %</b>	<b>5200 31 %</b>	<b>370 2 %</b>

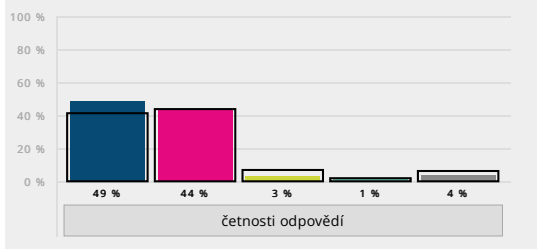
Odpovědi u otevřené možnosti jsou v [samostatném reportu](#).



### 27. Doporučil/a byste tuto školu svým přátelům, pokud by hledali školu pro své dítě?

- A) rozhodně ano
- B) spíše ano
- C) spíše ne
- D) rozhodně ne
- E) nedovedu posoudit

#### Souhrnně za školu [Vyhodnocení úlohy](#)

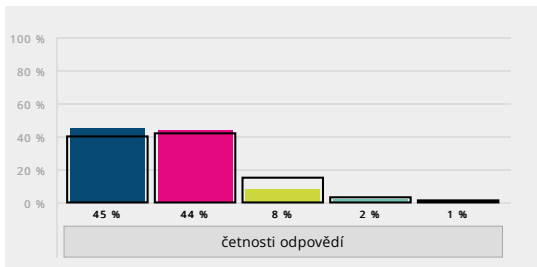


Skupina	A) rozhodně ano	B) spíše ano	C) spíše ne	D) rozhodně ne	E) nedovedu posoudit	Bodový průměr (percentil)
Rodič (ZŠ)	127 49 %	112 44 %	7 3 %	2 1 %	9 4 %	3,47 (70)
<b>celkem</b>	<b>14166 41 %</b>	<b>15226 44 %</b>	<b>2526 7 %</b>	<b>620 2 %</b>	<b>2173 6 %</b>	<b>3,32</b>

### 28. Ohodnoťte známkou od jedničky do pětky svůj celkový dojem z této školy. 1 představuje nejlepší hodnocení, 5 představuje nejhorší hodnocení.

- A) 1
- B) 2
- C) 3
- D) 4
- E) 5

#### Souhrnně za školu [Vyhodnocení úlohy](#)



Skupina	A) 1	B) 2	C) 3	D) 4	E) 5	Bodový průměr (percentil)
Rodič (ZŠ)	115 45 %	114 44 %	20 8 %	6 2 %	2 1 %	1,7 (61)
<b>celkem</b>	<b>13911 40 %</b>	<b>14399 42 %</b>	<b>5141 15 %</b>	<b>940 3 %</b>	<b>255 1 %</b>	<b>1,82</b>

### 29. Co vám v poslední době udělalo v souvislosti se školou radost, za co byste ji chtěli pochválit?

Otevřené odpovědi jsou v [samostatném reportu](#).

### 30. Zde se můžete vyjádřit k tomu, co vám v oblasti dosahů uveřejněných odpovědí může v nejbližší době komentovat své odpovědi.

Tento web využívá cookies (především k analýze návštěvnosti a sběru dat za účelem cílení reklamy). [Upravit nastavení](#)

[SOUHLAŠÍM](#)

Otevřené odpovědi jsou v [samostatném reportu](#).

[Přehled reportů](#)